








	leicht ▲▲▲	mittel ▲▲▲	schwer ▲▲▲
 Bergtour	<ul style="list-style-type: none"> Markierte und gewartete Bergwege 	<ul style="list-style-type: none"> Schmale Trittpfade Kurze weglose Abschnitte Passagen im I. Schwierigkeitsgrad <p><u>Trittsicherheit & Schwindelfreiheit</u></p>	<ul style="list-style-type: none"> Wegloses Gelände Kurze ausgesetzte Passagen im II. Schwierigkeitsgrad <p>Sicheres seilfreies Steigen und Klettern</p>
 Klettersteig	<ul style="list-style-type: none"> Stellenw. ausgesetzte/steile Passagen Hilfsmittel: Drahtseile, Tritte&Leitern Schwierigkeit A/B <p><u>Trittsicherheit & Schwindelfreiheit.</u> <u>Gebrauch der Klettersteigausrüstung</u></p>	<ul style="list-style-type: none"> Längere ausgesetzte/steile Passagen Schwierigkeit C <p><u>Etwas Armkraft,</u> <u>Körperliche Gewandtheit</u></p>	<ul style="list-style-type: none"> Längere ausgesetzte/steile Passagen Kurze überhängende Stellen ungesicherte Passagen bis zum II. Schwierigkeitsgrad Schwierigkeit D <p>Kraft-, Ausdauer-, Kletterkönnen</p>
 Hochtour	<ul style="list-style-type: none"> Firnfelder und / oder Gletscher bis 35° Kurze und leichte Kletterpassagen <p><u>Umgang mit Pickel und Steigeisen,</u> <u>Anseilen am Gletscher</u></p>	<ul style="list-style-type: none"> Spaltenreiche Gletscher bis 45° kombinierte Kletterpassagen <p>+ <u>Sicherer Umgang mit Pickel, Steigeisen,</u> <u>Seil, Kennnisse in Spaltenbergung</u></p>	<ul style="list-style-type: none"> Sehr spaltenreiche Gletscher und Eisbrüche bis 45° lange exponierte Kletterpassagen <p><u>Absolutes Beherrschen der Steigeisen- und Sicherungstechnik im Eis, gutes Kletterkönnen in Fels und Eis</u></p>
 Skitour	<ul style="list-style-type: none"> Mittelsteiles Gelände bis ca. 30° <p><u>Sicheres Aufsteigen mit Fellen,</u> <u>Abfahren im unpräparierten Schnee,</u> <u>Handhabung von LVS-Gerät&Sonde</u></p>	<ul style="list-style-type: none"> Steilpassagen bis 35° <p><u>Sichere Skitechnik in Auf- und Abstieg,</u> <u>gute Spitzkehrentechnik,</u> <u>Trittsicherheit & Schwindelfreiheit</u></p>	<ul style="list-style-type: none"> Steilpassagen bis 45° <p>Nur für <u>gute, sichere Skifahrer,</u> <u>sichere Handhabung von Pickel und Steigeisen</u></p>
 Schneeschuh	<ul style="list-style-type: none"> Auch für Teilnehmer, die zum ersten Mal mit Schneeschuhen unterwegs sind keine Passagen über 25° <p><u>Handhabung von LVS-Gerät, Sonde& Lawinenschaufel</u></p>	<ul style="list-style-type: none"> Längere Steilpassagen bis 30° <p>+ <u>Erfahrung im Schneeschuhgehen</u></p>	<ul style="list-style-type: none"> Steilpassagen bis 35° <p>+ <u>Erfahrung im Schneeschuhgehen im steilen Gelände</u></p>
 Klettertour	<ul style="list-style-type: none"> I bis III nach UIAA-Skala 	<ul style="list-style-type: none"> III bis IV nach UIAA-Skala 	<ul style="list-style-type: none"> IV+ bis V+ nach UIAA-Skala
 MTB-Tour	<p>Bergauf:</p> <ul style="list-style-type: none"> Forststraßen < 15% Ebene Pfade mit festem Untergrund. <p>Bergab: S0 – und alle Forststraße <u>elementare Bikebeherrschung auf losem Untergrund</u></p>	<p>Bergauf:</p> <ul style="list-style-type: none"> Forststraßen 15-20% Verblockte Wege <p>Bergab: S1 <u>Wie oben & in steilerem Gelände</u></p>	<p>Bergauf:</p> <ul style="list-style-type: none"> Forststraßen >20% Steile verblockte Wege Looser Untergrund <p>Bergab: S2 und S3 <u>Wie oben & höhere Stufen, steiles Gelände</u></p>